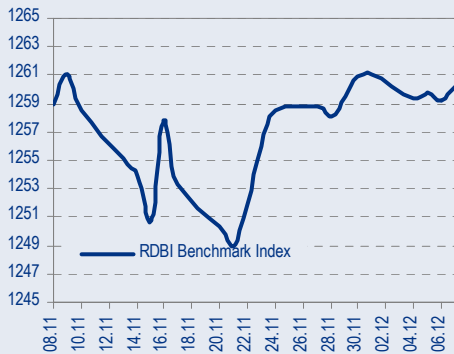
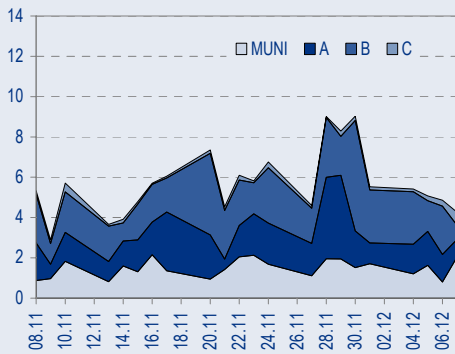




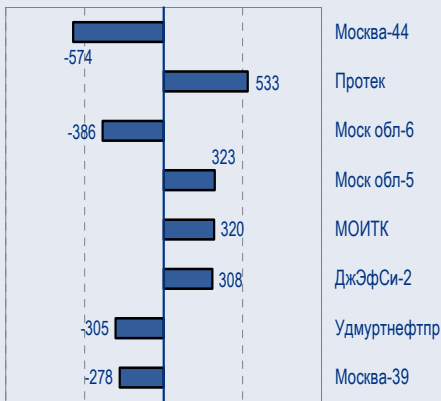
BENCHMARK INDEX КОРПОРАТИВНЫХ ОБЛИГАЦИЙ



ОБОРОТЫ ВТОРИЧНОГО РЫНКА КОРПОРАТИВНЫЕ И МУНИЦИПАЛЬНЫЕ ОБЛИГАЦИИ (Биржа и РПС, млрд руб.)



ЛИДЕРЫ ТОРГОВЫХ ОБОРОТОВ БИРЖА И РПС, МЛН РУБ. (СО ЗНАКОМ ИЗМЕНЕНИЯ ЦЕНЫ)



МАКРОСТАТИСТИКА

	08.12.2006	Пред. день	См.
Остатки на корсчетах ЦБ, млрд руб.	409,4	385,5	23,9
Обменный курс ЦБ РФ, руб.	26,19	26,19	0
Обменный курс USD/EUR	1,3283	1,3308	-0,0025
Цена на нефть URALS, \$/барр.	57,87	58,68	-0,81
Резервы ЦБ РФ, млрд \$ *	283,4	4,5	278,9
МВБОР, %	4,9	5,8	-0,9
Ставки overnight (оценка ФК Уралсиб)			
Банки первого круга, %	3,5-3,8	4,5-5,0	-1,0
Банки второго круга, %	3,8-4,3	5,0-5,5	-1,7
Банки третьего круга, %	2,3-2,5	5,5-6,0	-3,2

*Предыдущая неделя

Управление анализа долговых рынков

Телефон 7 (095) 785-1208
 Веб-сайт www.uralsibcap.ru
 E-mail fisales@uralsib.ru
 Bloomberg USIB

РЫНОК ЕВРООБЛИГАЦИЙ

Рынок Treasuries был вчера относительно спокойным, 10-летние казначейские облигации в первой половине дня начали плавно расти, опустившись до 4,45% по доходности, а затем скорректировались обратно к уровню 4,49%, на котором торговались в среду вечером. Также стабильными оставались и Emerging Markets сократив спрэд EMBI+ ещё на 2 б.п. Особо выделялись вчера турецкие бонды (Турция своим решением открыть порты для кипрских кораблей сделала важный шаг на пути к членству в ЕЭ), прибавив в цене более 150 б.п. Российские суверенные бонды по итогам торгов практически не сдвинулись, однако в течение дня котировки России '30 не раз выставлялись выше 114%, что происходило на фоне приличного спроса.

Торговая активность на рынке российских корпоративных еврооблигаций невысока, но в целом настрой позитивный. При довольно скромных оборотах котировки большинства бумаг растут, отмечен спрос в длинных выпусках сырьевых и химических компаний. Так, выросли почти все долларové выпуски Газпрома (Газпром '34 (+60 б.п.), Газпром '20 (+30 б.п.), Газпром '13 (+34 б.п.), Газпром '16 (+ 22 б.п.) и облигации ТНК '16 (+60 б.п.) и ТНК '11 (+27 б.п.). Также подросли длинные выпуски Евраза и Системы.

Сегодня кардинальных перемен мы не ожидаем. В первой половине дня инвесторы, скорее всего, займут выжидательную позицию и активность на рынке будет минимальной..... *стр.2*

ТАКЖЕ В НОМЕРЕ

Вимм-Билль-Данн Финансовые результаты за 9 мес. 2006 г.

Вимм-Билль-Данн продолжает демонстрировать прекрасные результаты. Существенный рост выручки, главным образом, за счет молочного и сегмента детского питания, снижение себестоимости и контроль над коммерческими и общими затратами привели к значительному улучшению рентабельности. Норма EBITDA выросла до 14% без учета единовременного списания US\$16,2 млн. долл. Улучшились результаты в сегменте «Напитки», прирост выручки составил 15,1% в третьем квартале, по сравнению с 6,3% с начала года. Долговая нагрузка сократилась по отношению к аннуализированному показателю EBITDA - с 2 на конец 2005 г до 1.3. Долг в абсолютном выражении немного увеличился (+11.6%) и составил US\$312 млн., а финансовые расходы снизились на 35.5% с US\$15.9 млн. до US\$ 10.3 млн. *стр.5*

Дальсвязь Продвижение в соседний регион

Вчера Дальсвязь стала победителем тендера по приватизации 51% акций Сахателекома – якутского оператора фиксированной связи, абонентская база которого насчитывает 250 тыс. (все население Якутии – 950 тыс. человек). Покупка якутского оператора позволит Дальсвязи осуществлять операции в соседнем регионе и увеличить абонентскую базу приблизительно на 20%. Дальсвязь уже имеет опыт работы в малонаселенных областях Дальнего Севера, и поэтому способна добиться синергии в результате данного приобретения.. *стр.6*

СТАТИСТИКА..... *стр.8*

Новости

- ✦ КИТ Финанс установил ставку 3-6 купонов по выпуску облигаций серии 01 в размере 10% годовых, а также принял решение о дополнительной оферте 26 декабря 2007 года. [Cbonds]
- ✦ Газпром планирует разместить в 2007 г на российском рынке облигации на 45 млрд руб. Общая программа заимствований "Газпрома" на 2007 г составляет 90 млрд руб., но она может быть скорректирована в зависимости от цен на газ. [Cbonds]
- ✦ Европейский центральный банк повысил учетную банковскую ставку до 3,5% - наивысшего уровня за последние 5 лет. [Прайм-ТАСС]
- ✦ ОГК-3 намерена разместить облигации на 3 млрд руб 14 декабря. [Cbonds]
- ✦ АИЖК планирует в феврале 2007 г разместить дебютный выпуск ипотечных ценных бумаг на сумму 3,75 млрд руб. [Cbonds]



Рынок рублевых облигаций

КОММЕНТАРИИ ПО РЫНКУ

Ключевые события и публикации данных в США:

8 дек – данные о рынке труда за ноябрь (payrolls);

8 дек – экономический индекс Michigan Confidence;

12 дек – заседание FOMC;

12 дек – торговый баланс за октябрь;

13 дек – розничные продажи за ноябрь.

База долгосрочных процентных ставок

Россия'30 торгуется сейчас на уровне 113,85 (+4бп), т.е. с доходностью 5,56% к погашению, или со спредом 107 (-2) бп к US10Y.

ОФЗ 46018 достигла в понедельник уровня доходности 6,54%, что является новым абсолютным минимумом для этой бумаги.

Тем не менее, спред ОФЗ 46018 к России'30 составляет 98 (+1)бп, и в нашем понимании является неоправданно широким.

Мы неоднократно писали, что наша цель по спреду Россия'30-US10Y составляет 90бп, а по спреду ОФЗ 46018-Россия'30 – находится в диапазоне 0-25бп.

Поскольку сокращение обоих спредов является лишь вопросом времени, наш общий взгляд на долгосрочные рублевые ставки остается позитивным.

Представляется вполне вероятным, что при сохранении тенденции к укреплению рубля длинные ОФЗ смогут сократить свой спред к US10Y, который равен сейчас 210бп, на 50бп уже в первой половине 2007 года.

Торговые идеи

1) Покупать **РусФинанс-1** на форвардном рынке, непосредственная цель по доходности – 7,7%, после выхода на биржу – 7,5%.

2) Покупать **ГАЗ'11**, цель по доходности к оферте через 14 месяцев – 8,25%. Основание – хорошие финансовые результаты компании за 9М2006 года.

3) Длинные ОФЗ продолжают рост, однако достигнутые в сегодняшнему дню уровни не являются пределом. Спред между ОФЗ 46018 и Россией'30 равен сейчас 98бп, а это не укладывается ни в какие разумные рамки.

Соответственно, мы продолжаем рекомендовать длинные ОФЗ к покупке, при этом наша цель по **ОФЗ 46018** отодвигается вниз с уровня 6,5% до 6,1%, поскольку мы уверены, что в течение следующего полугодия длинные ОФЗ смогут сократить свой спред к России'30 хотя бы на 45бп по сравнению с его текущим уровнем.

4) Точка, в которой сейчас торгуются облигации **СамарОбл-3**, расположена безосновательно высоко в доходности. Спред между СамарОбл-3 и МоскОбл-6 (обе бумаги – внесписочные) составляет сейчас 50бп, тогда как по рейтингам регионы по сути идентичны. Наша цель по СамарОбл-3 остается на уровне 7,25%, и мы рекомендуем бумагу на покупку.

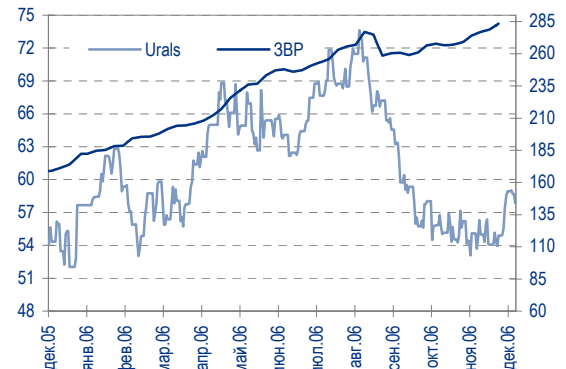
5) 29 ноября началось вторичное обращение выпуска **ДжЭфСи-3** на ММВБ. Сейчас выпуск торгуется с доходностью 9,5% на срок 22 мес. Приблизительно на том же уровне находится сейчас Копейка-2. С нашей точки зрения, выпуск ДжЭфСи-3 должен торговаться с дисконтом к Копейке-2, поскольку компания ДжЭфСи обладает существенно более низкой долговой нагрузкой, а по кредитному рейтингу оба эмитента одинаковы.

Наша цель по ДжЭфСи-3 находится на уровне 9%, рейтинг компании по версии S&P установлен на уровне В-.

6) Выпуск **ХКФ-4**, вышедший на биржу на позапрошлой неделе, торгуется сейчас с доходностью 10,31% на два года.

Напомним, что перед первичным аукционом мы рекомендовали

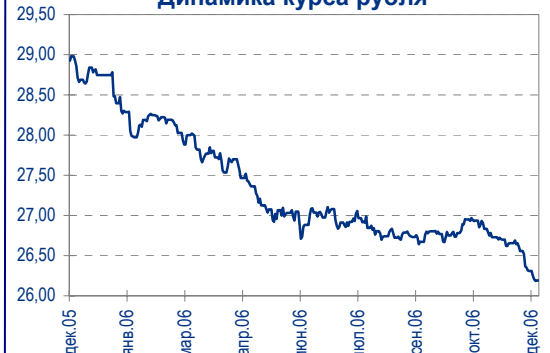
Цены на нефть и резервы ЦБ РФ



Спред ОФЗ 46018 к России'30, бп.



Динамика курса рубля



Ставки overnight
(оценка ФК Уралсиб)





приобретать бумагу в диапазоне доходности 9,75-10%, и с тех пор наше мнение не изменилось.

Банк имеет рейтинги В/Вa3 от S&P/Moody's, тогда как рейтинги банка Сибкадем – В1/В от Moody's/Fitch. При этом облигации Сибкадем-3 торгуются сейчас с доходностью 9,6% на 2,5 года, т.е. на 100бп ниже. Более того, даже сам по себе выпуск Сибкадем-3 мы считаем недооцененным.

На прошлой неделе банк объявил, что релиз финансов банка за 3 квартал по МСФО состоится 7 декабря. Мы ожидаем, что репорт покажет положительную динамику прибыли за счет опережающего развития банка в области высокодоходного сегмента кредитных карт.

7) Мы продолжаем рекомендовать к покупке облигации **Мечел-2**, торгующиеся на уровне 8,21% к ofercie через 3,5 года. Наша цель по выпуску находится на уровне 8%, и, учитывая существенную дюрацию, мы считаем эту бумагу одной из самых перспективных во втором эшелоне.

Основанием для рекомендации являются исключительно низкая долговая нагрузка эмитента, а также очень хорошая динамика показателей его P&L'я в 2006 году.

8) Облигации **Башкирэнерго-3**, торгующиеся сейчас с доходностью 8,85% к погашению через 2,5 года, представляют существенный спекулятивный интерес.

На фоне ажиотажного интереса к новым энергетическим компаниям, выходящим на долговой рынок, Башкирэнерго-3 оставалось в тени, продолжая торговаться в районе номинала.

Очевидным недостатком эмитента, безусловно, является отсутствие консолидированной отчетности по МСФО, однако конкретно в этом случае этот недостаток не так уж велик, поскольку Башкирэнерго само по себе является консолидированной структурой, и его отчетность по РСБУ может в достаточной мере свидетельствовать о качестве компании. Тем временем, согласно отчету за 6М2006 года, соотношение ЧистыйДолг/ЕБИТ составило 1,6, а Долг/Активам – всего около 9%, свидетельствуя об очень консервативной политике компании в области заимствований. В 2005 году выручка компании составила 927 млн долл. против 749 млн. в 2004 году, позволяя судить, что низкий долг компании не идет в ущерб росту.

Наша цель по бумаге остается на уровне 8,5%.

9) Относительно недавно размещившийся выпуск **ВолгаТелеком-4** (внесписочные облигации) находится на уровне 8% к ofercie через 3 года. Одновременно, ВолгаТел-2 и ВолгаТел-3 (список А1) торгуются существенно ниже, в районе 7,75% к ofercie и погашению через 24 и 48 мес. соответственно. Мы рекомендуем покупать ВолгаТел-4, поскольку с постановкой бумаги в список А1 доходность выпуска должна будет снизиться, чтобы лечь на кривую ранее размещенных выпусков ВолгаТелекома.

ВолгаТелеком имеет рейтинг ВВ- от агентства S&P.

Общий список рекомендаций:

- ОФЗ 46018 – промежуточная цель YTM 6,5%, потенциально – существенно ниже;
- СамарОбл-3 – цель YTM 7,25%;
- Башкортостан-5 – цель YTM 7%;
- Иркут обл-4 – цель YTM 7,75%;
- ВБД '10 – цель YTM 8,05%;
- Парнас-2 – цель YTP 11%;
- РусФинанс-1 – цель YTM 7,7%;
- ХКФ-4 – цель YTP 10%;
- Сибур-1 – привлекателен выше YTM 7,75%;
- Сибкадем-3 – цель YTM 9%;
- Интербрю-2 – цель YTM 7,75%;



- Башкирэнерго-3 – цель YTM 8,5%;
- ОМЗ-5 – цель YTP 8,25%;
- Салават-2 – цель YTM 7,5% (основа – покупка компании Газпром)
- Мособлгаз – цель YTM 8,75%;
- Монетка, цель – 10,6-10,7%;
- НИКОСХИМ-2, цель – 11,0%;
- ОГО-2, цель – 13%;
- Мосэнерго-2 – цель YTM 7,5%;
- Карусель – цель YTP 9,8-9,85%;
- ГАЗ – цель YTP 8,25%;
- Евросеть – цель YTP 10%;
- Копейка-2 – цель YTP 9%;
- Мечел-2 – цель YTP 8%;
- ПИК-5 – цель YTP 11%;
- РусСтанд-4 – цель YTM 8%;
- ДжейЭфСи-3 – цель 9%.

Вывод

Улучшение ситуации на денежном рынке, рост курса рубля, укрепление Treasuries и длинных ОФЗ создают хороший задел для будущего роста рынка на ближайшие месяцы.

Соответственно, мы продолжаем рекомендовать участвовать в первичных размещениях длинных бумаг, а также приобретать недооцененные выпуски с существенной дюрацией на вторичном рынке.

Дмитрий Дудкин, CFA, DudkinDi@uralsib.ru

Рынок еврооблигаций

КОММЕНТАРИИ ПО РЫНКУ

Корпоративный сектор

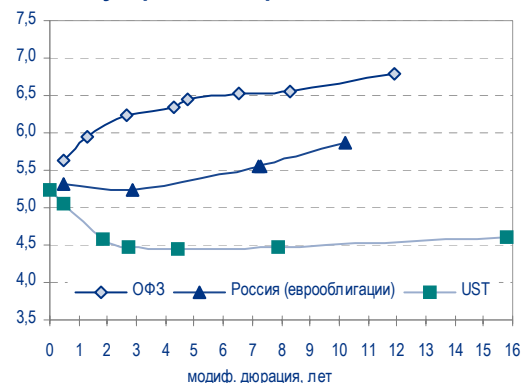
Торговая активность на рынке российских корпоративных еврооблигаций невысока, но в целом настрой позитивный. При довольно скромных оборотах котировки большинства бумаг растут, отмечен спрос в длинных выпусках сырьевых и химических компаний. Так, выросли почти все долларовые выпуски Газпрома (Газпром '34 (+60 б.п.), Газпром '20 (+30 б.п.), Газпром '13 (+34 б.п.), Газпром '16 (+ 22 б.п.) и облигации ТНК '16 (+60 б.п.) и ТНК '11 (+27 б.п.). Также подросли длинные выпуски Евраз и Системы.

Сегодня кардинальных перемен мы не ожидаем. В первой половине дня инвесторы, скорее всего, займут выжидательную позицию и активность на рынке будет минимальной.

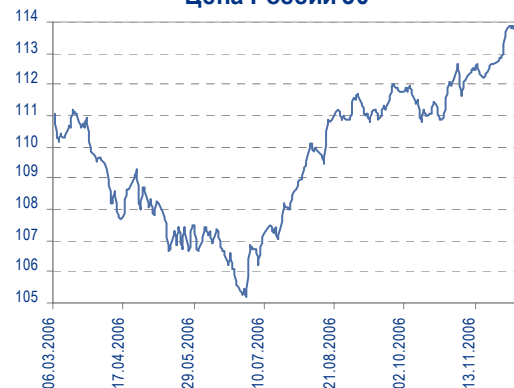
Суверенные еврооблигации

Рынок Treasuries был вчера относительно спокойным, 10-летние казначейские облигации в первой половине дня начали плавно расти, опустившись до 4,45% по доходности, а затем скорректировались обратно к уровню 4,49%, на котором торговались в среду вечером. Также стабильными оставались и Emerging Markets сократив спред EMBI+ ещё на 2 б.п. Особо выделялись вчера турецкие бонды (Турция своим решением открыть порты для кипрских кораблей сделала важный шаг на пути к членству в ЕЭ), прибавив в цене более 150 б.п. Российские суверенные бонды по итогам торгов практически не сдвинулись, однако в течение дня котировки России '30 не раз выставлялись выше 114%, что происходило на фоне приличного спроса. Таким образом, спред России '30 к USG10Y сузился ещё на 2 б.п. до 107 б.п. Сегодня в 16.30 по мск. выйдут важные данные по рынку труда в США. По прогнозам, прирост количества рабочих мест за ноябрь в несельскохозяйственном секторе составит 100 тыс. (в октябре – 92 тыс.). Если цифры окажутся ниже, то

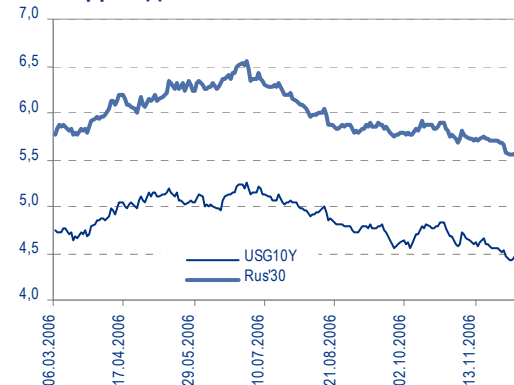
Доходность Treasuries, ОФЗ и суверенных евробондов России



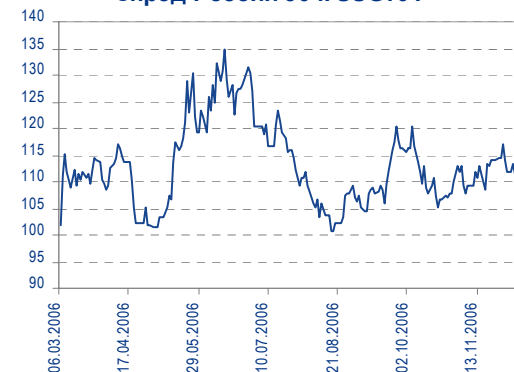
Цена России'30



Доходность USG10Y и России'30



Спред России'30 к USG10Y





Treasuries с большой вероятностью опустятся до уровня 4,44-4,45% с текущих 4,48%.

Рекомендации:

Позавчера Банк **Петрокоммерц '09-2** разместил выпуск на 300 млн долл. с доходностью 8,75%. Выпуск Петрокоммерц '09-1, который на несколько месяцев короче, торгуется в настоящий момент в диапазоне 8,10-8,15%. В связи с чем уровень 8,75% мы считаем неоправданно высоким. Вчера на вторичных торгах бумага опустилась до 8,60%, но мы видим дальнейший потенциал снижения доходности и рекомендуем бумагу к покупке с долгосрочной целью 8,25%.

Ранее мы рекомендовали выпуск **ТМК '09** к покупке с целью 7,5%. Выпуск был размещен 22 сентября с доходностью 8,5% годовых, которая предполагала спрэд около 150 б.п. к бондам Северсталь '09 и Евраз '09. Такая премия была неоправданно широкой, и с первых же дней торгов спрэд стал сокращаться. Вчера доходность ТМК '09 достигла 7,33% (позавчера она торговалась по 7,55%), т.е. достигла рекомендованного нами уровня. Спрэд к аналогичным бондам Северстали и Евраз составил 56 б.п., поэтому мы советуем инвесторам фиксировать прибыль.

Мы рекомендовали выпуск **Система '11** с целью 7,55% к покупке. Однако после выхода сильной отчетности за 9м2006г. у двух телекоммуникационных компаний, что позволяет сделать выводы о благоприятной ситуации в секторе в целом, бумага выросла под действием спроса телекомы и достигла установленной нами цели. Но мы видим потенциал роста выпуска ещё в 30 б.п., поэтому снижаем рекомендацию до 7,25%.

- Система '11 – цель 7,25
- Петрокоммерц '09-2 – цель 8,25%
- Вымпелком '16 – цель 7,40%
- ТНК '16 – цель – 6,35%
- Ренессанс '09 – цель 8,30%
- Банк Санкт-Петербург '09 – цель 9,15%
- Казаньоргсинтез '11 – цель 8,60%
- Северсталь '14 – цель 7,40%
- НКНХ '15 – цель 8,25%
- Росбанк '09 – покупать недооцененный выпуск качественного эмитента

Вывод: Мы ожидаем роста котировок рынка российских евробондов вслед за Treasuries, а также за счет сужения спреда в среднесрочной перспективе (до 105бп.) к рынку казначейских обязательств.

Надежда Мырскова, myr_nv@uralsib.ru

Вимм-Билль-Данн

прекрасные результаты за 9 месяцев 2006 г.

Вимм-Билль-Данн продолжает демонстрировать прекрасные результаты. Существенный рост выручки, главным образом, за счет молочного и сегмента детского питания, снижение себестоимости и контроль над коммерческими и общими затратами привели к значительному улучшению рентабельности. Норма EBITDA выросла до 14% без учета единоразового списания US\$16,2 млн. долл. Улучшились результаты в сегменте «Напитки», прирост выручки составил 15,1% в третьем квартале, по сравнению с 6,3% с начала года. Долговая нагрузка сократилась по отношению к аннуализированному показателю EBITDA - с 2 на конец 2005 г до 1.3. Долг в абсолютном выражении немного увеличился (+11.6%) и составил US\$312 млн., а финансовые расходы снизились на 35.5% с US\$15.9 млн. до US\$ 10.3 млн.

Доходность выпуска ВБД ПП'10, 8.23% к погашению через 4 года, отражает высокое кредитное качество эмитента. Однако, 12 бп дисконт к выпуску Пятерочка-2'10, доходность которого на аналогичном сроке



составляет 8,35%, не в полной мере учитывает существенно более низкую долговую нагрузку ВБД по сравнению с X5. Мы рекомендуем покупать выпуск ВБД ПП'10 с целью 8.05%, так как оцениваем величину справедливого дисконта к выпуску Пятерочка-2'10 в не менее чем 30 бп.

Выручка увеличилась на 22,1% по сравнению с аналогичным периодом прошлого года, достигнув US\$1252 млн.

Валовая прибыль увеличилась на 40% достигнув US\$403 млн. Норма валовой прибыли составила 32.2% по сравнению с 28.1% за аналогичный период 2005 г., отразив снижение себестоимости выпускаемой продукции.

Основные финансовые показатели ВБД ПП, USDm

(US GAAP)	2004	2005	6M2006	9M2006
Выручка	1 189	1 399	814	1 253
ЕБИТДА	96,9	140,9	104,8	175,2
Активы	796,1	920,6	968,2	1 027,4
Капитал	388	412	465	473
Долг	227	279	289	312
Норма ЕБИТДА	8,1%	10,1%	12,9%	14,0%
Кэф. ликвидности	2,1	2,0	2,0	2,0
Краткоср. долг, %	8,1%	8,4%	11,2%	14,0%
Долг/Капитал	36,9%	40,4%	38,4%	66,0%
Долг/Активы	28,6%	30,4%	29,9%	30,4%
Долг/ЕБИТДА	2,3	2,0	1,4	1,3
ЕБИТДА/Проценты	6,6	6,2	18,8	8,0

Источник: ОАО "Вимм-Билль-Данн Продукты Питания"

Операционная прибыль увеличилась более чем вдвое. Рост нормы операционной прибыли до 10.3% по сравнению с 6% за 9 мес. 2005 г. и 6.8% в 2005 г. был достигнут как за счет снижения себестоимости и контролю над общими, коммерческими и административными расходами.

Скорректированный показатель ЕБИТДА увеличился на 74% рентабельность составила 14% по сравнению с 9.8% за аналогичный период прошлого года. С учетом единоразового списания на сумму US\$16.2 млн. норма ЕБИТДА составила 12,7%.

Чистая прибыль увеличилась в 2,5 раза, рентабельность по чистой прибыли составила 6.3% против 2.1% за аналогичный период прошлого года. Существенное влияние на величину чистой прибыли оказало снижение эффективной ставки налога на прибыль.

Kumi Панцхава, PantskhavaKS@uralsib.ru

Дальсвязь

Продвижение в соседний регион

Логичное развитие. Покупка якутского оператора фиксированной связи позволит Дальсвязи осуществлять операции в соседнем регионе и увеличить абонентскую базу приблизительно на 20%. Дальсвязь уже имеет опыт работы в малонаселенных областях Дальнего Севера, и поэтому способна добиться синергии в результате данного приобретения.

Дальсвязь выиграла тендер на покупку доли в Сахателекоме. Вчера Дальсвязь стала победителем тендера по приватизации 51% акций Сахателекома – якутского оператора фиксированной связи, абонентская база которого насчитывает 250 тыс. (все население Якутии – 950 тыс. человек). Приобретение 51% акций Сахателекома обойдется Дальсвязи в 2,3 млрд руб. (87 млн долл.).

Премия за Сахателеком оправдана... Итоговая цена проданного на аукционе пакета акций Сахателекома на 35% превысила стартовую, составлявшую 1,7 млрд руб. (65 млн долл.). Это свидетельствует о высоком спросе на актив со стороны участников аукциона, в число которых входил и Комстар-ОТС. Цена покупки предполагает, что коэффициент EV/Абонентская линия Сахателекома составляет 683 долл. – на 44% выше текущего коэффициента Дальсвязи, равного 474 долл.



...более высокой способностью генерировать выручку. Премия может быть вполне оправданна, поскольку тарифы на телекоммуникационные услуги в северных регионах, где работает Сахателеком, гораздо выше. Выручка с абонентской линии Сахателекома составляет 350 долл., тогда как с абонентской линии Дальсвязи – 280 долл.

*Константин Чернышев, che_kb@uralsib.ru
Константин Белов, BelovKA@uralsib.ru*



Рынок рублевых облигаций

Выпуск	Объем выпуска, млн. руб.	Купонная ставка, %	Дата			Месяцев до		Цена	Изм.	Торговый объем, руб.	Котировки		Доходность, %				DVO1	Рейтинг		Сред. бл
			купона	оферты	погаш.	офрт.	погаш.				покупка	продажа	офрт.	погаш.	HPR	текущ.		S&P/M	Уралсиб	
КОРПОРАТИВНЫЕ ОБЛИГАЦИИ																				
госкомпании																				
Аижк	1 070	11,00	01.июн.07		01.дек.08		24,2													
Аижк-2	1 500	11,00	01.фев.07		01.фев.10		38,4													
Аижк-3	2 250	9,40	15.январ.07		15.окт.10		46,9					105,75								
Аижк-4	900	8,70	01.фев.07		01.фев.12		62,7				105,30	106,30								
Аижк-5	2 200	7,35	15.январ.07		15.окт.12		71,3	99,38	0,07	1 987 600	98,80			7,70		7,40	4,12		131	
Аижк-6	2 500	7,40	15.январ.07		15.июл.14		92,6	99,25	-0,25	198 500	99,20	99,25		7,55		7,46	4,99		110	
Аижк-7	4 000	7,68	15.апр.07		15.июл.16		116,9				99,65	99,75								
Аижк-8	5 000	7,63	15.мар.07	15.мар.14	15.июн.18	88,5	140,3			148 950 000	99,50	99,55								
ВТБ-4	5 000	6,50	22.мар.07	23.мар.07	19.мар.09	3,5	27,8													
ВТБ-5	15 000	6,20	25.январ.07	26.апр.07	17.окт.13	4,7	83,5													
ВТБ-6	15 000	6,50	17.январ.07	20.июл.07	06.июл.16	7,5	116,6													
Газпром-3	10 000	8,11	18.январ.07		18.январ.07		1,4	100,35	0,00	11 039	100,20	100,35		5,01	4,90	8,08	0,11			
Газпром-4	5 000	8,22	14.фев.07		10.фев.10		38,7	104,35	-0,04	115 888 569	104,30	104,42		6,79	7,88	7,88	2,81	BBB+/Baa2	A	
Газпром-5	5 000	7,58	10.апр.07		09.окт.07		10,2	101,25	0,15	6 103 280	101,01	101,30		6,10	5,94	7,49	0,79	BBB/Baa2	A	
Газпром-6	5 000	6,95	08.фев.07		06.авг.09		32,4	100,71	-0,03	526 717	100,72	100,87		6,76		6,90	2,34	BBB/Baa2	A	
Газпром-7	5 000	6,79	03.май.07		29.окт.09		35,2											BBB/Baa2	A	
Газпром-8	5 000	7,00	03.май.07		27.окт.11		59,5											BBB/Baa2	A	
Гидро-ОГК	5 000	8,10	03.январ.07		29.июн.11		55,5	103,02	0,00	17 423 451	103,00	103,10		7,44		7,86	3,76			
МОЭСК-1	6 000	8,05	13.мар.07		06.сен.11		57,8													
РЖД-2	4 000	7,75	06.июн.07		05.дек.07		12,1				101,20									
РЖД-3	4 000	8,33	06.июн.07		02.дек.09		36,4	103,95	-0,05	218 352 040	103,75	104,02		6,96		8,01	2,64	BBB-/Baa2	A	
РЖД-4	10 000	6,59	14.дек.06		14.июн.07		6,3				100,10	100,25						BBB-/Baa2	A	
РЖД-6	10 000	7,35	16.май.07		10.ноя.10		47,8	101,50	-0,04	168 600 031	101,45	101,50		7,03		7,24	3,31	BBB-/Baa2	A	
РЖД-5	10 000	6,67	26.январ.07		23.январ.09		25,9	99,90	-0,01	41 052 900	99,80	99,98		6,83		6,68	1,89	BBB-/Baa2	A	
РЖД-7	5 000	7,55	16.май.07		07.ноя.12		72,1	102,70	0,00	236 776 000	102,68	102,72		7,11		7,35	4,70	BBB-/Baa2	A	
ФСК ЭЭС	5 000	8,80	19.дек.06		18.дек.07		12,5				101,98	102,30							V+/Baa2(P)	A
ФСК ЭЭС-2	7 000	8,25	26.дек.06		22.июн.10		43,1	103,55	0,05	1 035 500	103,50	103,60		7,22		7,97	3,04	V+/Baa2(P)	A	
ФСК ЭЭС-3	7 000	7,10	15.дек.06		12.дек.08		24,5				100,00	100,19							V+/Baa2(P)	A
ФСК ЭЭС-4	6 000	7,30	12.апр.07		06.окт.11		58,8	100,00	-0,08	70 056 000	100,05	100,10		7,43		7,30	3,87	V+/Baa2(P)	A-	
ФСК ЭЭС-5	5 000	7,20	05.июн.07		01.дек.09		36,3												V+/Baa2(P)	A
сырье																				
Белон	1 500	9,10	06.июн.07		03.июн.09		30,3			20 060 000	100,15	100,75								
Итера	1 200	9,75	07.июн.07		07.дек.07		12,2	101,10	-0,09	323 526	101,11	101,35		8,76		9,64	0,91			
Кокс	3 000	8,95	18.январ.07		16.июл.09		31,7			30 255 000	100,80	101,00								
Лукойл	6 000	7,25	22.май.07	20.ноя.07	17.ноя.09	11,6	35,9			30 300 000	100,89	101,00						BB+/Baa2	A	
НК Альянс	3 000	8,92	21.мар.07	18.сен.09	14.сен.11	33,9	58,1	100,25	-0,03	18 546 250	100,15	100,34	8,99			8,90	2,33			
РуссНефть	7 000	9,25	15.дек.06	12.дек.08	10.дек.10	24,5	48,8													
СУЭК-2	1 000	8,50	15.фев.07		15.фев.07		2,3	99,95	-0,05	4 565 716	99,90	100,15		9,03	8,72	8,50	0,18		C	
Удмуртнефть	1 500	9,50	01.мар.07		01.сен.08		21,1	100,04	-0,06	305 165 961	100,00	100,10				9,50				
металлургия																				
Амурметалл	1 500	9,80	01.мар.07		26.фев.09		27,1				101,50	101,79								
Маир	500	12,30	02.январ.07		03.апр.07		3,9	100,01	-0,05	249 025	100,06	100,45		12,81	12,01	12,30	0,28			
Макси-Групп	3 000	11,25	15.мар.07	13.сен.07	12.мар.09	9,3	27,5				97,20	97,59								
Мечел	5 000	8,40	20.дек.06	16.июн.10	12.июн.13	42,9	79,3	101,03	0,03	44 021 700	100,95	101,00	8,22			8,31	2,92		B	
Нижне-Ленское-1	400	16,00	09.январ.07	09.январ.07	08.июл.08	1,1	19,3				99,80	100,30								
РусАлФин-2	5 000	8,00	20.май.07		20.май.07		5,5												NR	
РусАлФин-3	6 000	7,20	21.мар.07		21.сен.08		21,8				99,90	100,10							NR	
Северсталь	3 000	8,10	28.дек.06		28.июн.07		6,8												BB-/B2	
ТЧМ-2	1 000	9,75	02.июн.07		02.дек.07		12,0												A-	
Хайленд Голд	750	12,75	03.январ.07		02.апр.08		16,1				99,00	100,06								
телекоммуникации																				
ВолгаТел-2	3 000	8,20	05.июн.07	02.дек.08	30.ноя.10	24,2	48,5				100,85	101,05							BB-	
ВолгаТел-3	2 300	8,50	05.июн.07		30.ноя.10		48,5	102,41	0,71	16 293 118	102,07	102,35		7,72		8,30	2,56	BB-	B+	
ВолгаТел-4	3 000	7,99	12.дек.06	10.сен.09	03.сен.13	33,6	82,1											BB-	B+	
Дальсвязь-2	2 000	8,85	06.июн.07	04.июн.10	30.май.12	42,5	66,7	102,52	-0,18	20 504 000	101,70	102,80	8,14			8,63	2,87		B	
Дальсвязь-3	1 500	8,60	06.июн.07		03.июн.09		30,3				100,45	101,60							B	
МГТС-4	1 500	7,10	25.апр.07	25.апр.07	22.апр.09	4,6	28,9				100,10	100,20							BB-/Ba3	
МГТС-5	1 500	8,30	29.май.07	29.май.07	25.май.10	5,8	42,2	100,54	-0,01	1 536 251	100,54	100,77	7,24		7,11	8,26	0,45		BB-/Ba3	
Мегафон-2	1 500	9,28	11.апр.07		11.апр.07		4,2												B+	
Мегафон-3	3 000	9,25	17.апр.07		15.апр.08		16,5	102,70	0,15	30 810 000		102,90		7,24		9,01	1,25		BB-	
С-ЗТел-2	1 500	7,50	03.январ.07		03.окт.07		10,0												BB-	
С-ЗТел-3	1 500	9,25	01.мар.07	28.фев.08	24.фев.11	14,9	51,3												BB-	
Сибирьтел-4	2 000	12,50	04.январ.07		05.июл.07		7,0	103,10	0,10	515 500	102,95	103,12		7,01	6,56	12,12	0,55		B	
Сибирьтел-5	3 000	9,20	27.апр.07		25.апр.08		16,8	101,97	0,02	5 923 237		102,00		7,81		9,02	1,26		B	
Сибирьтел-6	2 000	7,85	22.мар.07	23.сен.08	16.сен.10	21,9	46,0												B	
Сибирьтел-7	2 000	8,65	23.май.07		20.май.09		29,8	101,85	0,30	71 246 019		102,05		7,96		8,49	2,14		B	
СМАРТС-2	500	10,00	26.дек.06		26.июн.07		6,7	99,63	-0,27	1 586 057	99,44	99,80		10,97	10,25	10,04	0,49		B-	
СМАРТС-3	1 000	14,10	03.апр.07	05.окт.07	29.сен.09	10,1	34,2	98,95	-0,24	24 737	98,00	99,31	15,88		15,01	14,25	0,69		B-	
Таттелеком	600	11,75	04.фев.07		06.май.07															



Рынок рублевых облигаций

Выпуск	Объем выпуска, млн. руб.	Купонная ставка, %	Дата			Месяцев до		Цена	Изм.	Торговый объем, руб.	Котировки		Доходность, %				DVO1	Рейтинг		Сред. бл								
			купона	оферты	погаш.	офрт.	погаш.				покупка	продажа	офрт.	погаш.	HPR	текущ.		S&P/M	Уралсиб									
КОРПОРАТИВНЫЕ ОБЛИГАЦИИ (продолжение)																												
ВБД-2	3 000	9,00	20.дек.06		15.дек.10		49,0				98,00																	
Интербрю-2	4 000	8,00	15.фев.07		13.авг.09		32,7				100,05	100,10																
КрВосток	1 500	11,50	25.фев.07		25.фев.07		2,7				100,11	100,45																
Кристалл	500	12,00	08.фев.07		08.фев.07		2,1					100,60																
Нидан-2	1 000	10,80	16.май.07		16.май.07		5,3				100,00	100,50																
Нутритек	1 200	11,00	12.дек.06	12.июн.07		09.июн.09	6,2	30,5																				
ОСТ-2	1 000	12,90	10.май.07	10.май.07	08.май.08	5,1	17,3	94,16	-0,82	12 225 402	93,90	94,50	30,42		28,10	13,70	0,31			C+	2477							
ОтелЧек-2	1 000	10,25	20.фев.07	21.авг.07	17.фев.09	8,6	26,8					100,00																
Очаково-2	1 500	8,50	15.мар.07		11.сен.08	21,5		98,55	-0,40	88 695	98,55	99,10		9,92		8,63	1,14				B-	392						
Парнас-2	1 000	10,80	22.фев.07	19.ноя.09	17.ноя.11	35,9	60,2															C+						
ПИТ-2	1 500	1,00	26.мар.07		23.мар.09		27,9																C					
Талосто	1 000	10,00	09.мар.07	14.сен.07	06.мар.09	9,4	27,3				99,80	100,00																
Черкизово	2 000	8,85	05.июн.07	02.дек.08	31.май.11	24,2	54,5																					
ЭФКО-2	1 500	10,50	26.янв.07	26.янв.07	22.янв.10	1,7	38,1				99,96	100,10											C-					
Юнимилк	2 000	9,75	13.мар.07	08.сен.09	22.сен.11	33,5	57,8	100,10	0,05	5 005 000	100,01	100,15	9,93			9,74	2,26						375					
торговля																												
Автомир	1 000	11,66	06.мар.07	11.сен.07	01.сен.09	9,3	33,3	99,81	0,00	499 050	99,80	100,04	11,95			11,33	11,68	0,67						623				
АЛПИ-Инвест	1 500	10,99	23.фев.07	29.авг.07	21.авг.09	8,8	32,9				99,70	99,84																
Аптеки 36.6	3 000	9,89	02.янв.07	03.июл.08	30.июн.09	19,1	31,2					100,90																
Арбат-Престиж	1 500	10,50	22.дек.06	22.июн.07	20.июн.08	6,6	18,7	100,00	-0,05	50 000 000	99,95	100,15	10,76			10,02	10,50	0,49						510				
Атлант-М	1 000	12,25	17.май.07	15.ноя.07	13.ноя.08	11,4	23,6																					
Банана-Мама	1 000	11,25	27.апр.07	26.окт.07	23.окт.09	10,8	35,0																					
Виктория	1 500	9,90	01.фев.07	01.фев.07	29.янв.09	1,9	26,1				99,71	99,95																
Детский Мир	1 150	8,50	08.фев.07		29.янв.15		99,2				98,20	99,00																
ДжЭфСи-2	1 200	5,00	05.июн.07	26.дек.06	04.дек.07	0,6	12,1	99,87	0,17	308 025 481	99,65	99,99	20,41		5,25	18,67	5,01	0,04						B-	C+	1476		
ДжЭфСи-3	2 000	9,25	26.апр.07	23.окт.08	20.окт.11	22,9	59,3	100,00	0,00	161 000 000	99,98	100,15	9,45			9,25	1,62							C+	329			
Дикая Орхидея	1 000	11,30	11.янв.07	12.апр.07	09.апр.09	4,2	28,5	100,17	0,07	20 033 000	100,15	100,25	11,21			10,60	11,28	0,31							556			
Дикси	3 000	9,25	22.мар.07		17.мар.11		52,0				93,00	94,90																
Евросервис	1 500	14,00	19.дек.06	19.дек.06	18.дек.07	0,4	12,5	99,90	-0,10	1 370 564	99,81	100,00	17,94			16,55	14,01	0,03							1230			
Евросеть-2	3 000	10,25	05.июн.07	07.дек.07	02.июн.09	12,2	30,3	99,59	0,02	1 847 329	99,30	99,58	10,89				10,29	0,88							509			
Инком-Лада	700	12,00	22.фев.07	13.дек.06	22.ноя.07	0,2	11,7	99,96	-0,01	9 096	99,85	99,91	15,45			14,38	12,00	0,01							979			
Инком-Лада-2	1 400	11,75	16.фев.07	16.фев.07	12.фев.10	2,4	38,8	99,90	0,02	1 938 060	99,85	99,90	12,81			12,19	11,76	0,17							716			
Карусель	3 000	9,75	22.мар.07	18.сен.08	12.сен.13	21,7	82,4				99,61	99,65																
Копейка	1 200	9,75	19.дек.06	19.дек.06	17.июн.08	0,4	18,6	100,20	0,00	200 401 002	100,20	100,30	3,66			3,60	9,73	0,03							B-	B	-200	
Копейка-2	4 000	8,70	21.фев.07	18.фев.09	15.фев.12	26,8	63,2	99,24	-0,01	2 491 916	99,24	99,30	9,40			8,77	1,84								B-	B	325	
Лаверна	1 000	11,25	12.апр.07	12.апр.07	08.апр.10	4,2	40,6				100,25	100,44																
Магнит	2 000	9,34	23.май.07		19.ноя.08		23,8					102,30																
Марта-Финанс	700	14,84	24.май.07		22.май.08		17,7	101,24	-0,06	3 629 391	100,31	101,35			14,34		14,66	1,21								838		
Марта-Финанс-2	1 000	11,75	07.июн.07	07.июн.07	06.дек.09	6,1	36,5	98,75	-0,25	4 937 500	98,76	98,95	14,89			14,37	11,90	0,43								924		
Марта-Финанс-3	2 000	13,00	01.фев.07	05.фев.08	02.авг.11	14,2	56,6	98,98	-0,02	761 172	98,80	99,00	14,30			13,13	0,97									845		
Матрица	1 200	12,32	13.дек.06	13.июн.07	10.дек.08	6,3	24,5																					
М-Видео	2 000	10,00	23.май.07	21.ноя.07	18.ноя.09	11,6	35,9																					
МИР	1 000	9,89	27.дек.06	27.дек.06	27.дек.07	0,7	12,8				99,81	100,01																
Монетка	1 000	10,70	17.май.07	15.ноя.07	14.май.09	11,4	29,6																					
Перекресток	1 500	8,15	09.янв.07	10.июл.07	08.июл.08	7,2	19,3				100,00																	
Протек	5 000	8,90	09.май.07	04.ноя.09	02.ноя.11	35,4	59,7	98,64	-1,36	532 872 478	98,35	98,65	9,66				9,02	2,36							B	346		
Пятерочка	1 500	11,45	16.май.07		12.май.10		41,7	109,40	-0,10	317 260	109,42	109,60				8,41	10,47	2,98								B+/B1	B+	217
Пятерочка-2	3 000	9,30	19.дек.06		14.дек.10		48,9	103,70	-0,02	55 053 830	103,67	103,75			8,37		8,97	3,31								B+/B1	B+	206
Самохвал	1 500	11,40	25.апр.07	23.апр.08	21.окт.09	16,8	35,0																					
Санвэй	3 000	11,66	06.июн.07	06.июн.07	03.дек.08	6,0	24,2			42 042 250	100,60	100,80																
Сорус	1 200	10,20	08.фев.07	08.ноя.07	05.ноя.09	11,2	35,5																					
Столич гастр	1 500	8,60	22.фев.07	21.авг.08	20.авг.09	20,8	32,9																					
Техносила	2 000	10,00	31.май.07	29.май.08	27.май.10	18,0	42,2				98,50	98,85																
сельское хозяйство																												
Арголддин	1 000	13,00	13.янв.07	14.июл.07	18.июл.09	7,3	31,8	100,41	-0,11	162 658	100,40	100,55	12,84			12,04	12,95	0,52									716	
ОГО-1	1 100	15,50	22.апр.07		22.апр.07		4,5	100,27	0,00	1 342 688	100,31	100,68			15,11	14,45	15,46	0,33								C+	946	
ОГО-2	1 200	12,95	26.фев.07	31.авг.07	25.фев.09	8,9	27,0	99,50	0,00	497 500	99,36	99,50	14,29			13,65	13,41	13,02	0,63								C+	857
Пава-2	1 000	12,50	14.фев.07	09.май.08	21.окт.11	17,3	59,3																					



Рынок рублевых облигаций

Выпуск	Объем выпуска, млн. руб.	Купонная ставка, %	Дата			Месяцев до		Цена	Изм.	Торговый объем, руб.	Котировки		Доходность, %				DVO1	Рейтинг		Сред. бл
			купона	оферты	погаш.	офрт.	погаш.				покупка	продажа	офрт.	погаш.	HPR	текущ.		S&P/M	Уралсиб	
КОРПОРАТИВНЫЕ ОБЛИГАЦИИ (продолжение)																				
М-Индустрия	1 000	12,25	20.фев.07	21.авг.07	16.авг.11	8,6	57,1	100,84	-0,03	2 357 717	100,50	100,80	11,22	12,36	10,59	12,15	3,33			604
ПИК-5	1 120	10,20	20.фев.07	22.май.07	20.май.08	5,5	17,7	99,60	-0,01	329 676	99,60	99,75	11,57		11,07	10,24	0,40		C	593
Стройтрансгаз	3 000	9,60	27.дек.06		25.июн.08			101,15	0,00	3 944 750				8,98		9,49	1,37			295
СУ-155	1 500	10,50	28.дек.06		30.мар.07		3,8				99,97	100,30							C+	
энергетика																				
Башкирэн-2	500	9,50	22.фев.07		22.фев.07		2,6				100,00	100,38								B
Башкирэн-3	1 500	8,56	30.дек.06		19.мар.09		27,8				99,80	100,04								V
ОГК-5	5 000	7,50	05.апр.07	01.окт.09	29.сен.11	34,3	58,6	99,98	-0,86	1 000	99,90	99,98	7,64		7,50	2,41				145
Ленэнерго	3 000	10,25	19.апр.07		19.апр.07		4,4	100,50	0,08	10 050 000	100,33	100,55		8,96	8,71	10,20	0,34		B-	331
Мосэнерго-1	5 000	7,54	20.мар.07	15.сен.09	13.сен.11	33,8	58,0	100,42	0,30	10 043 004	99,90	100,10	7,50		7,51	2,39			B	131
Мосэнерго-2	5 000	7,65	01.мар.07	23.фев.12	18.фев.16	63,5	112,0	100,50	-0,03	86 798 605	100,46	100,50	7,67		7,61	4,11			B	133
СвердлЭн	500	10,50	01.мар.07		01.мар.07		2,8				100,39	100,50								C
Татэнерго	1 500	9,65	15.мар.07		13.мар.08		15,4				101,80	102,20								
ХИМИЯ																				
Куйбышевазот-2	2 000	8,80	09.мар.07		04.мар.11		51,6				100,27	100,60								B-
НИКОСХИМ	1 000	14,00	14.дек.06		14.дек.06		0,2	99,73	-0,38	21 941	99,73	100,00							CCC+	2445
НИКОСХИМ-2	1 500	12,30	15.фев.07	16.авг.07		8,4	8,4	100,49	0,10	629 073	100,42	100,60	12,05	30,13	26,40	14,04	0,60		CCC+	635
НКНХ-3	2 000	8,00	02.мар.07		01.сен.07		8,9					100,20								B
НКНХ-4	1 500	9,99	02.апр.07	30.мар.09	26.мар.12	28,1	64,5				104,40	104,64								B
Салават-2	3 000	10,00	15.май.07		10.ноя.09		35,6				105,41	105,42								B+
СИБУР	1 500	7,70	10.май.07	11.ноя.09	01.ноя.12	35,7	71,9				100,00	100,10								
машиностроение																				
ВКМ-Финанс	1 000	9,75	06.июн.07	27.дек.06	04.июн.08	0,7	18,2													
Гидромашсервис	1 000	9,90	29.май.07	27.май.08	24.ноя.09	17,9	36,1													
ГТ-ТЭЦ-3	1 500	10,50	20.апр.07		18.апр.08		16,6	99,97	-0,03	10 596 925	99,81	100,00			10,50					C
ИРКУТ-3	3 250	8,74	22.мар.07		16.сен.10		46,0				103,50	103,80							B1	B
МИГ	1 000	10,50	06.июн.07	06.июн.07	03.июн.09	6,0	30,3	100,70	-0,55	5 035	99,02	100,90	9,23		9,02	10,43	0,46			358
МИГ-2	3 000	8,90	13.мар.07	14.мар.08	06.сен.11	15,4	57,8													
Мотовилиха	1 500	10,00	25.январ.07	30.июл.07	22.январ.09	7,8	25,9	100,53	0,02	24 866 520		100,59	9,31		8,81	9,95	0,59			362
ОМЗ-5	1 500	8,80	06.мар.07	03.сен.09	30.авг.11	33,4	57,6												CCC+	B-
ПМЗ	1 200	9,90	23.январ.07	24.июл.07	21.июл.09	7,6	31,9	100,00	-0,25	5 000 000	99,90	100,25	10,26		9,78	9,90	0,56			458
Промтрактор	1 500	9,75	04.январ.07	12.июл.07	03.июл.08	7,2	19,1	99,99	0,34	8 999	99,20	99,69	9,75		9,16	9,75	0,54			408
Промтрактор-2	3 000	10,75	24.апр.07	20.окт.09	18.окт.11	34,9	59,2													
СалютЭн	3 000	10,15	26.дек.06	26.дек.06	25.дек.07	0,6	12,8	99,97	0,02	32 253 095	99,91	99,99	10,77		10,26	10,15	0,05			513
Сатурн	1 500	9,00	24.мар.07	24.мар.07	23.мар.08	3,6	15,7	99,90	-0,16	6 993	99,90	100,15	9,48		9,18	9,01	0,27			383
Сатурн-2	2 000	9,25	22.мар.07	21.мар.08	20.сен.11	15,7	58,3													
ТВЗ-3	1 000	9,25	22.дек.06	01.июл.08	18.июн.10	19,1	43,0				100,65	101,00								B-
УВЗ	2 000	9,40	03.апр.07		30.сен.08		22,1	100,34	-0,02	10 786 300	100,27	100,40			9,37					B
УВЗ-2	3 000	9,35	04.апр.07	03.окт.07	05.окт.10	10,0	46,6				100,38	100,50								B
ЭМАльянс	2 000	10,50	12.январ.07	13.июл.07	09.июл.10	7,3	43,7	100,50	0,10	163 815	100,25	100,45	9,81		9,23	10,45	0,55			414
автомобиль																				
АвтоВАЗ-2	3 000	9,20	14.фев.07	14.фев.07	13.авг.08	2,3	20,5	100,15	-0,02	4 206 400	100,15	100,22	8,44		8,16	9,19	0,18			B
АвтоВАЗ-3	5 000	7,80	26.дек.06	26.июн.07	22.июн.10	6,7	43,1	99,75	-0,17	399 000	99,70	99,99	8,43		7,99	7,82	0,51			279
ГАЗ	5 000	8,49	13.фев.07	14.фев.08	08.фев.11	14,5	50,8	100,02	0,00	14 512 604	99,90	100,04	8,59		8,49	1,07				B
ИжАвто	1 000	10,70	14.мар.07		14.мар.07		3,2	99,80	0,06	6 494 973	99,75	99,83		11,66	11,19	10,72	0,24			602
КамАЗ-2	1 500	8,45	23.мар.07	26.сен.08	17.сен.10	22,0	46,0				99,84	100,09								C-
СОК-Авто	1 100	12,00	26.апр.07		24.апр.08		16,8	99,76	-0,14	1 875 476	99,70	99,77				12,03				C
СС-Авто	1 500	11,25	25.январ.07	25.январ.07	21.январ.10	1,6	38,0	100,70	0,20	50 350		100,70	5,90		5,76	11,17	0,13			B
производство																				
Арнест	600	10,30	25.апр.07	25.апр.07	29.апр.09	4,6	29,1													
АЦБК-Инвест-2	500	0,00	20.фев.07		20.май.08		17,7													B-
Волга	1 500	12,00	13.мар.07		13.мар.07		3,2				100,40	100,49								B
ГОТЭК-2	1 500	11,50	21.дек.06	25.июн.07	18.июн.09	6,7	30,8	99,64	0,02	61 956 945		99,75	12,33		11,38	11,54	0,49			C-
ОМК	3 000	9,20	07.июн.07		12.июн.08		18,4					101,95								
Росконтракт	700	11,70	06.мар.07		04.сен.07		9,0	99,62	0,02	678 428	99,61	99,84		12,82	12,25	11,74	0,64			C+
РусТекстиль-2	1 000	12,75	08.мар.07		05.мар.09		27,3	97,83	-0,07	53 046 626	97,90	97,96		14,93	13,03	1,17				C-
РусТекстиль-3	1 200	12,00	24.апр.07	01.ноя.07	20.окт.09	11,0	34,9	99,00	-0,37	1 455 300	98,86	99,00	13,30		12,75	12,12	0,77			C-
СалаватСтекло	750	11,60	27.мар.07		25.мар.08		15,8				102,85	103,10								
СалаватСтекло-2	1 200	9,28	02.май.07	31.окт.07	28.окт.09	10,9	35,2				100,00	100,09								
СвобСокол	600	11,75	24.май.07		22.ноя.07		11,7					100,25								
Терна-2	1 500	12,60	11.май.07	09.ноя.07	04.ноя.11	11,2	59,8													
ТехноНиколь	1 500	10,00	16.май.07	14.май.08	11.ноя.09	17,5	35,7													
ТМК-2	3 000	10,09	27.мар.07	27.мар.07	24.мар.09	3,7	27,9	100,95	0,00	40 372 019	100,85	101,02	6,90		6,74	10,00	0,29			B+
ТМК-3	5 000	7,95	20.фев.07	19.фев.08	15.фев.11	14,6	51,0	101,16	0,80	6 070 504	100,40	100,49	7,03		7,86	1,11				B-
ЧТПЗ	3 000	9,50	20.дек.06	18.июн.08	16.июн.10	18,6	42,9	102,25	-0,13	30 675 001			8,06		9,29	1,38				205
ЯТХ	1 000	12,00	27.апр.07	26.окт.07	24.окт.08	10,8	22,9	99,89	-0,05	1 600 317	99,75	99,85	12,47		11,98	12,01	0,77			C+



Рынок рублевых облигаций

Выпуск	Объем выпуска, млн. руб.	Купонная ставка, %	Дата			Месяцев до		Цена	Изм.	Торговый объем, руб.	Котировки		Доходность, %				DVO1	Рейтинг		Сред. бп
			купона	оферты	погаш.	офрт.	погаш.				покупка	продажа	офрт.	погаш.	HPR	текущ.		S&P/M	Уралсиб	
КОРПОРАТИВНЫЕ ОБЛИГАЦИИ (продолжение)																				
МИА-2	1 000	9,50	06.фев.07	06.фев.07	09.авг.08	2,0	20,4				99,90	100,10								
МИА-3	1 500	9,40	01.мар.07	30.авг.07	23.фев.12	8,9	63,5	100,05	0,00	11 005 500	100,05	101,15	9,66		9,31	9,40	0,65			394
МКБ	500	10,50	24.январ.07		25.апр.07		4,6				99,71	100,10						B1		
МКБ-2	1 000	10,40	07.июн.07	06.дек.07	04.июн.09	12,1	30,3	99,50	-0,17	97 367 864	99,55	99,90	11,24		10,41	10,45	0,87	B1		545
ММБ-1	1 000	8,30	13.фев.07		13.фев.07		2,3											BBB-		
МОИА	1 500	9,00	21.дек.06	25.дек.06	21.дек.10	0,6	49,2					101,95								
МОИА-2	3 000	7,99	08.мар.07	19.дек.07	07.сен.11	12,6	57,8													
МОИТК	3 000	9,00	28.мар.07		26.сен.09		34,1	99,90		320 036 500	99,60	100,10		9,26		9,01	1,36	B-		318
Номос-6	800	10,00	15.фев.07		16.авг.07		8,4	101,36	-2,14	3 138 197	101,55	101,95		8,06	7,69	9,87	0,64	Ba3		236
Номос-7	3 000	8,25	19.дек.06	18.дек.07	16.июн.09	12,5	30,7	100,35	-0,05	307 074	100,35	100,40	8,04			8,22	0,94	Ba3		223
Пробизнесбанк-5	1 000	9,69	02.май.07		29.апр.09		29,1				98,63	99,00								
Росбанк	3 000	9,25	14.фев.07	14.фев.07	15.фев.09	2,3	26,7	100,47	0,05	1 677 858	100,35	100,55	6,72		6,55	9,21	0,18	B+/Ba3		107
РСХБбанк	3 000	7,20	07.мар.07		04.июн.08		18,2				99,75	100,25						Baa2		
РСХБбанк-2	7 000	7,85	21.фев.07		16.фев.11		51,1	101,70	-0,07	35 622 000	101,60	101,80		7,58		7,72	3,42	Baa2		126
РТК Лиз-4	2 250	8,80	10.апр.07		08.апр.08		16,3				99,95	100,20							B-	
РТК-Лизинг-5	2 250	8,80	15.фев.07	20.авг.07	12.авг.10	8,5	44,8				100,04	100,18							B-	
РусСтанд-3	2 000	8,40	21.фев.07		22.авг.07		8,6												B+/Ba2	
РусСтанд-4	3 000	8,25	03.мар.07		03.мар.08		15,1				99,65	99,90							B+/Ba2	
РусСтанд-5	5 000	7,60	15.мар.07	15.мар.07	09.сен.10	3,3	45,7												B+/Ba2	
РусСтанд-6	6 000	8,10	14.фев.07	23.авг.07	09.фев.11	8,6	50,8												B+/Ba2	
РусСтанд-7	5 000	8,50	27.мар.07	03.апр.08	20.сен.11	16,1	58,3				99,60								B+/Ba2	B+
Русфинанс-1	1 500	7,65	05.июн.07		02.дек.08		24,2												BB	
Русфинанс-2	1 500	7,50	05.июн.07		02.дек.08		24,2												BB	
Сибкадем-2	1 500	10,00	15.дек.06	15.июн.07	12.дек.08	6,3	24,5												B1	
Сибкадем-3	3 000	9,60	07.июн.07		04.июн.09		30,3	100,35	-0,10	40 140 000	100,00	100,75	9,66		9,57	2,08		B1		351
Сибкадем-5	3 000	10,05	24.апр.07		18.окт.11		59,2												B1	
Союз-1	1 000	9,25	25.январ.07		24.апр.08		16,8	101,83	-0,07	356 405	101,83	102,00		8,07		9,08	1,24	B-/B1		215
Союз-2	2 000	8,37	04.апр.07	05.окт.07	05.окт.09	10,1	34,4			17 500 000	99,55	99,95							B-/B1	
Татфондбанк-3	1 500	10,00	20.фев.07	20.ноя.07	19.май.09	11,6	29,8	100,00	0,00	310 000	99,90	100,07	10,38		9,96	10,00	0,84	/B3		459
УВТБ-1	1 500	10,25	25.январ.07	26.апр.07	24.июл.08	4,7	19,8	100,15	0,10	2 804 200		100,20	10,19		9,73	10,23	0,35	B2		454
УЛЦ	1 000	11,50	25.апр.07	24.окт.07	28.окт.09	10,7	35,2													
ХКФ-2	3 000	8,50	15.май.07	15.май.07	11.май.10	5,3	41,7				100,00								B/Ba3	
ХКФ-3	3 000	8,25	21.дек.06	22.мар.07	16.сен.10	3,5	46,0												B/Ba3	
ХКФ-4	3 000	9,95	17.январ.07	18.окт.08	12.окт.11	22,7	59,0												B/Ba3	
Центр-Инвест	1 500	10,00	11.май.07	10.ноя.07	11.ноя.09	11,3	35,7												B/Ba3	



Рынок рублевых облигаций

Выпуск	Объем выпуска, млн. руб.	Купонная ставка, %	Дата			Месяцев до		Цена	Изм.	Торговый объем, руб.	Котировки		Доходность, %				DVO1	Рейтинг	Сред. бл
			купона	оферты	погаш.	оферты	погаш.				покупка	продажа	оферты	погаш.	HPR	текущая			
МУНИЦИПАЛЬНЫЕ ОБЛИГАЦИИ																			
Башкортостан-4	500	8,02	15.мар.07		13.сен.07		9,3				102,05	102,25						BB/Baa1	
Башкортостан-5	1 000	8,02	09.май.07		04.ноя.09		35,4											BB/Baa1	
Белт обл-31001	2 000	8,38	14.фев.07		10.ноя.10		47,8	101,57	-0,06	1 406 745	101,50	101,70		8,15	8,25	3,19			185
Волг обл	600	12,00	14.дек.06		11.июн.09		30,6	110,69	6,69	2 540 334	104,01	104,44		3,95	10,84	1,58			-211
Волг обл-2	700	5,98	21.дек.06		17.июн.10		42,9				105,35	105,65							
Воронеж обл-2	500	13,00	16.дек.06		18.июн.09		30,8												
Иркут обл	800	10,50	19.январ.07		22.июл.07		7,6				101,20	101,30						B+	
Ирк обл31-1	1 500	9,50	21.дек.06		17.дек.09		36,9				101,31	101,67						B+	
Ирк обл31-2	900	8,00	25.апр.07		23.окт.08		22,9				99,85	100,25						B+	
Ирк обл31-3	3 000	7,75	28.мар.07		24.ноя.10		48,3				99,00	99,30						B+	
Ирк обл31-4	1 200	8,25	23.май.07		26.май.10		42,2			9 990 000	99,80	99,95						B+	
Коми-5	500	14,00	24.дек.06		24.дек.07		12,7	106,05	0,00	1 010 680	106,00	106,19		7,18	13,20	0,99		-/Ba3	137
Коми-6	700	13,50	14.апр.07		14.окт.10		46,9	116,05	0,00	580 250	113,35	116,20		7,31	11,63	3,48		-/Ba3	103
Коми-7	1 000	10,00	23.май.07		22.ноя.13		84,7	108,16	0,98	1 243 840	107,35	109,42		7,55	9,25	5,06		-/Ba3	109
Коми-8	1 000	9,00	06.мар.07		03.дек.15		109,4	98,23	-2,27	15 716 000	100,10	100,50		7,86	9,16	5,67		-/Ba3	135
Костром обл-4	800	12,00	12.дек.06		11.мар.08		15,3												
Крас край-3	3 000	7,00	04.апр.07		01.окт.08		22,1				99,45	99,55							
Краснод край	605	10,00	15.май.07		15.май.07		5,3				101,15	101,40						B+	
Лен обл-2	800	14,01	13.дек.06		08.дек.10		48,7											B+	
Лен обл-3	1 300	13,50	15.дек.06		05.дек.14		97,3				128,05	129,20						B+	
Москва-27	4 000	15,00	20.дек.06		20.дек.06		0,4				99,55							BBB/Baa2	
Москва-31	5 000	10,00	20.фев.07		20.май.07		5,5	100,80	-1,15	2 016 000	100,89	101,90		8,12	9,92	0,41		BBB/Baa2	277
Москва-42	3 000	10,00	13.фев.07		13.авг.07		8,3				100,00							BBB/Baa2	
Москва-40	5 000	10,00	26.январ.07		26.окт.07		10,8				100,00							BBB/Baa2	
Москва-43	5 000	10,00	17.фев.07		17.май.08		17,6											BBB/Baa2	
Москва-29	5 000	10,00	05.июн.07		05.июн.08		18,2	105,70	0,00	2 409 960	100,00	105,70		6,05	9,46	1,42		BBB/Baa2	6
Москва-36	3 900	10,00	16.дек.06		16.дек.08		24,7				108,00							BBB/Baa2	
Москва-47	5 000	10,00	28.январ.07		28.апр.09		29,1					108,10						BBB/Baa2	
Москва-41	5 000	10,00	30.июл.07		30.июл.10		44,4	107,95	0,00	1 101 070	107,85	108,55		6,58	9,26	3,23		BBB/Baa2	32
Москва-38	5 000	10,00	26.дек.06		26.дек.10		49,3	112,60	0,25	33 751 126	112,35	112,60		6,52	8,88	3,67		BBB/Baa2	21
Москва-39	4 800	10,00	21.январ.07		21.июл.14		92,8	109,77	-0,02	278 055 277	109,70	109,80		6,75	9,11	5,95		BBB/Baa2	26
Москва-44	5 000	10,00	24.дек.06		24.июн.15		104,0	109,78	-0,06	573 671 894	109,75	109,90		6,75	9,11	6,48		BBB/Baa2	25
Моск обл-3	4 000	11,00	18.фев.07		19.авг.07		8,5				100,00	103,45						BB/Baa3	
Моск обл-4	9 600	11,00	23.январ.07		21.апр.09		28,9	109,40	0,00	1 641 000	109,40	109,70		6,85	10,05	2,19		BB/Baa3	71
Моск обл-5	12 000	10,00	03.апр.07		30.мар.10		40,3	107,29	0,07	323 484 913	107,17	107,24		6,81	9,32	2,26		BB/Baa3	63
Моск обл-6	12 000	9,00	24.апр.07		19.апр.11		53,1	107,67	-0,02	386 415 724	107,62	107,67		7,05	8,36	3,76		BB/Baa3	73
Нижегор обл-2	2 500	10,24	03.май.07		02.ноя.08		23,2				103,55	103,60							
Нижегор обл-3	2 000	8,70	26.апр.07		20.окт.11		59,3	101,56	0,00	248 483 281	101,55	101,69		7,99	8,57	3,24			170
Новосибирск-3	1 000	13,00	11.январ.07		14.июл.09		31,7	113,90	2,40	569 500	110,61	112,30		6,46	11,41	2,49		B	29
Новосиб обл-2	2 000	13,30	01.мар.07		29.ноя.07		11,9	105,25	-0,10	631 500	105,25	105,89		7,90	7,52	12,64	0,91		211
Самар обл-2	1 500	6,82	14.дек.06		09.сен.10		45,7											BB-/Ba2	
Самар обл-3	4 500	7,60	15.фев.07		11.авг.11		56,9	100,70	0,00	55 400 300	100,60	101,25		7,63	7,55	3,73		BB-/Ba2	130
Твер Обл-3	800	7,95	02.мар.07		30.ноя.08		24,1				100,18	100,42							
Твер Обл-6	1 900	7,60	14.фев.07		14.ноя.09		35,8												
Томск	300	12,00	22.фев.07		22.ноя.07		11,7					102,50							
Томск обл-2	600	10,00	13.апр.07		13.окт.07		10,3				102,30	102,80						ruA	
Удмуртия	1 000	8,20	27.дек.06		27.дек.08		25,0				100,01	100,28							
Уфа-4	500	10,03	05.июн.07		03.июн.08		18,1	103,45	-0,10	494 491	103,45	103,65		7,68	9,70	1,37		B+/ruA+	169
ХМАО-2	3 000	12,00	28.май.07		27.май.08		17,9				104,25							B+/ruA+	
Чувашия-2	500	8,50	11.январ.07		13.апр.07		4,2	100,40	-0,01	100 400	100,40	100,65		7,51	7,22	8,47	0,32	Ba3	186
Чувашия-4	750	12,33	28.мар.07		27.мар.09		28,0	109,70	-1,80	2 194 000	109,75	110,85		7,79	11,24	2,13		Ba3	165
Чувашия-5	1 000	7,85	06.июн.07		05.июн.11		54,7				101,35	101,70							
Якутия-3	800	12,00	19.дек.06		17.июн.08		18,6	108,00	0,76	479 520	105,90	107,00		6,62	11,11	1,44		ruA	61
Якутия-5	2 000	8,00	19.январ.07		21.апр.07		4,5	100,06	-0,84	21 138 615	100,01	100,60		8,05	8,00	0,34		ruA	240
Якутия-25006	2 000	10,00	15.фев.07		13.май.10		41,8	107,10	0,30	2 961 190	106,90	107,27		7,39	9,34	2,50		ruA	119
Якутия-35001	2 500	7,95	18.январ.07		11.апр.13		77,2	101,68	0,02	803 272	101,68	101,80		7,78	7,82	4,16		ruA	140
ЯНАО	1 800	10,00	05.фев.07		03.авг.08		20,2	105,00	-0,10	51 357 500	104,80	105,10		6,86	9,52	1,55		BB+	77
Яросл обл-4	1 000	10,50	25.май.07		26.май.09		30,0	106,87	0,02	1 391 416	106,81	107,10		7,35	9,83	2,24			120
Яросл обл-34006	2 000	8,50	24.апр.07		19.апр.11		53,1				98,55	98,78							
ГОСУДАРСТВЕННЫЕ ОБЛИГАЦИИ																			
ОФЗ 27019	8 800	10,00	17.январ.07		18.июл.07		7,4												
ОФЗ 27020	8 800	10,00	07.фев.07		08.авг.07		8,1												
ОФЗ 25058	40 655	6,30	31.январ.07		30.апр.08		17,0	100,67	-0,03	103 388 090	100,63	100,67		5,92	6,26	1,28			
ОФЗ 46001	60 000	10,00	13.дек.06		10.сен.08		21,4	104,05	-0,03	250 617 496	104,00	104,04		5,95	9,61	0,96			
ОФЗ 27026	16 000	7,50	13.дек.06		11.мар.09		27,5				100,45	101,50							
ОФЗ 25060	35 679	5,80	31.январ.07		29.апр.09		29,1	99,53	-0,02	995	99,50	99,65		6,15	5,83	2,11			
ОФЗ 25057	40 817	7,40	24.январ.07		20.январ.10														

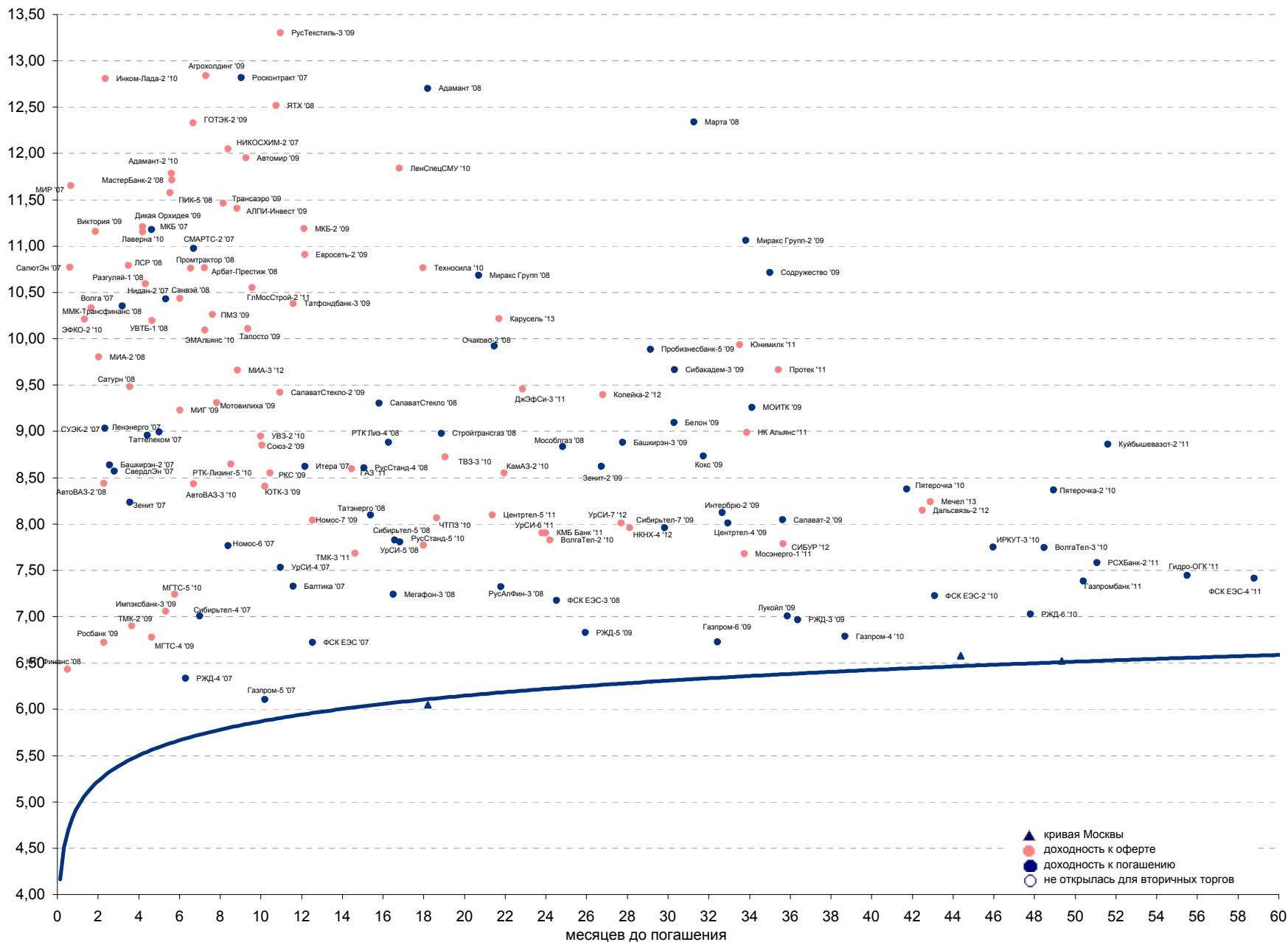


Рынок рублевых облигаций

Выпуск	Объем, тыс. ед.	Купон	Дата погашения	Дата след. Купона	Цена закрытия	Изменение, %	Доходность, %		Спрэд к индикатору, б.п.	Мод. дюрация
							погашения	текущая		
СУВЕРЕННЫЕ ОБЛИГАЦИИ										
Россия '07	\$ 2 400 000	10,00	26.06.2007	26.12.2006	102,45	-0,02	5,31	9,76	31,3	0,50
Россия '10	\$ 2 767 442	8,25	31.03.2010	31.03.2007	105,03	0,04	6,53	7,86	203,0	2,83
Россия '18	\$ 3 466 671	11,00	24.07.2018	24.01.2007	146,09	0,10	5,56	7,53	100,7	7,26
Россия '28	\$ 2 500 000	12,75	24.06.2028	24.12.2006	183,40	0,09	5,87	6,95	120,5	10,19
Россия '30	\$ 20 310 388	5,00	31.03.2030	31.03.2007	113,94	0,17	5,55	4,39	106,5	7,25
МинФин V	\$ 2 837 000	3,00	14.05.2008	14.05.2007	96,78	0,05	5,40	3,10	41,0	1,32
МинФин VII	\$ 1 750 000	3,00	14.05.2011	14.05.2007	90,72	0,01	5,41	3,31	99,8	3,91
МинФин VII	\$ 1 322 000	3,00	14.11.2007	14.05.2007	97,89	0,00	5,38	3,06	38,7	0,89
Alies '07	eur 2 000 000	6,92	25.10.2007	25.04.2007	102,69	-0,01	3,84	6,74		0,37
Alies '09	eur 1 000 000	7,75	25.10.2009	25.10.2007	110,50	-0,02	3,81	7,01	-68,8	2,57
Alies '14	\$ 2 435 500	9,60	25.10.2014	25.04.2007	130,46	0,12	4,89	7,36	40,3	5,80
МУНИЦИПАЛЬНЫЕ ОБЛИГАЦИИ										
Москва '11	eur 374 000	6,45	12.10.2011	12.10.2007	107,96	-0,03	4,57	5,97	-84,1 / 15,8	4,72
Москва '16	eur 407 000	5,06	20.10.2016	20.10.2007	100,55	-0,02	4,99	5,04	-56,8 / 50,6	7,57
КОРПОРАТИВНЫЕ ОБЛИГАЦИИ										
АЛРОСА '08	\$ 500 000	8,13	06.05.2008	06.05.2007	103,47	-0,02	5,50	7,85	-22,6 / 72,4	1,31
АЛРОСА '14	\$ 500 000	8,88	17.11.2014	17.05.2007	116,55	0,06	6,20	7,61	32,5 / 189,3	5,82
Альфа-Банк '07	\$ 150 000	7,75	09.02.2007	09.02.2007	100,20	0,00	6,29	7,73	98,6 / 129,9	0,15
Альфа-Банк '15	\$ 225 000	8,63	09.12.2015	09.06.2007	101,57	0,19	9,32	8,49	291,2 / 483,2	3,33
Банк Москвы '09	\$ 250 000	8,00	28.09.2009	28.03.2007	105,14	0,02	5,97	7,61	-36,2 / 147,2	2,45
Банк Москвы '10	\$ 300 000	7,38	26.11.2010	26.05.2007	104,41	0,05	6,10	7,06	-30,0 / 164,8	3,40
Банк Москвы '15	\$ 300 000	7,50	25.11.2015	25.05.2007	103,67	0,04	6,43	7,23	121,6 / 313,6	3,38
Банк Санкт-Петербург '09	\$ 125 000	9,50	25.11.2009	25.05.2007	100,49	0,24	9,30	9,45	277,6 / 480,6	2,51
ВБД '08	\$ 150 000	8,50	21.05.2008	21.05.2007	101,94	-0,02	7,06	8,34	131,4 / 228,7	1,33
ВТБ '07	\$ 1 000 000	6,14	21.09.2007	21.12.2006	100,19	0,01	5,85	6,13	54,8 / 86,1	0,02
ВТБ '08	\$ 550 000	6,88	11.12.2008	11.06.2007	102,46	-0,01	5,56	6,71	-45,7 / 91,0	1,85
ВТБ '11	\$ 450 000	7,50	12.10.2011	12.04.2007	107,70	0,06	5,65	6,96	-76,2 / 122,8	3,33
ВТБ '15	\$ 750 000	6,32	04.02.2015	04.02.2007	102,34	0,04	5,49	6,17	21,9 / 227,4	2,77
ВТБ '16	eur 500 000	4,25	15.02.2016	15.02.2007	98,85	-0,01	4,40	4,30	-195,1 / -8,2	3,62
ВТБ '35	\$ 1 000 000	6,25	30.06.2035	30.12.2006	103,03	0,03	6,03	6,07	15,2 / 135,7	13,10
Вымпелком '09	\$ 450 000	10,00	16.06.2009	16.12.2006	108,42	0,02	6,32	9,22	16,1 / 178,6	2,12
Вымпелком '10	\$ 300 000	8,00	11.02.2010	11.02.2007	104,37	0,00	6,44	7,66	-1,8 / 194,5	2,71
Вымпелком '11	\$ 300 000	8,38	22.10.2011	22.04.2007	107,13	0,04	6,63	7,82	34,9 / 220,6	3,95
Вымпелком '16	\$ 600 000	8,25	22.10.2011	23.05.2007	105,19	0,06	7,47	7,84	191,4 / 298,8	6,54
Газпром '07	\$ 500 000	9,13	25.04.2007	25.04.2007	101,23	-0,02	5,64	9,01	33,3 / 64,5	0,36
Газпром '09	\$ 700 000	10,50	21.10.2009	21.04.2007	113,64	-0,01	5,29	9,24	-124,1 / 78,9	2,47
Газпром '10	eur 1 000 000	7,80	27.09.2010	27.09.2007	111,36	-0,01	4,47	7,00	-206,1 / -3,1	3,26
Газпром '12	eur 1 000 000	4,56	09.12.2012	09.12.2007	99,15	0,14	4,73	4,60	-129,9 / 23,5	5,13
Газпром '13	\$ 1 750 000	9,63	01.03.2013	01.03.2007	120,30	0,24	5,70	8,00	-82,8 / 128,5	4,72
Gazstream '13	\$ 646 500	5,63	22.07.2013	22.01.2007	100,26	0,11	5,58	5,61	-40,1 / 116,3	5,34
Газпром '15	eur 1 000 000	5,88	01.06.2015	01.06.2007	105,96	0,02	4,99	5,54	-74,7 / 50,5	6,45
Газпром '16	\$ 1 350 000	6,21	22.11.2016	22.05.2007	101,23	0,14	6,04	6,14	48,6 / 156,0	7,33
Газпром '17	eur 500 000	5,14	22.03.2017	22.03.2007	99,92	0,06	5,15	5,14	-41,0 / 59,7	7,80
Газпром '20	\$ 1 250 000	7,20	01.02.2020	01.02.2007	106,20	0,22	6,49	6,78	93,2 / 200,6	3,70
Газпром '34	\$ 1 200 000	8,63	28.04.2034	28.04.2007	130,30	0,37	6,29	6,62	41,6 / 180,5	12,17
Газпромбанк '08	\$ 1 050 000	7,25	30.10.2008	30.04.2007	102,73	0,03	5,69	7,06	-26,0 / 102,0	1,73
Газпромбанк '15	\$ 1 000 000	6,50	23.09.2015	23.03.2007	100,81	0,12	6,38	6,45	63,8 / 189,1	6,53
Евраз '09	\$ 300 000	10,88	03.08.2009	03.02.2007	110,07	0,08	6,65	9,88	43,6 / 214,3	2,23
Евраз '15	\$ 750 000	8,25	10.11.2015	10.05.2007	103,19	0,23	7,75	7,99	200,8 / 326,1	6,24
Казаньоргсинтез '11	\$ 200 000	9,25	30.10.2011	30.04.2007	101,40	0,05	8,89	9,12	236,1 / 447,3	3,83
МБРР '08	\$ 150 000	8,63	03.03.2008	03.03.2007	101,09	-0,08	7,66	8,53	202,7 / 284,1	1,12
Мегафон '09	\$ 375 000	8,00	10.12.2009	10.06.2007	104,35	0,02	6,38	7,67	-4,7 / 195,5	2,64
ММК '08	\$ 300 000	8,00	21.10.2008	21.04.2007	102,57	0,01	6,50	7,80	56,9 / 182,3	1,69
МТС '08	\$ 400 000	9,75	30.01.2008	30.01.2007	104,07	-0,01	5,96	9,37	65,9 / 146,8	1,03
МТС '10	\$ 400 000	8,38	14.10.2010	14.04.2007	106,16	0,09	6,53	7,89	-20,7 / 202,6	3,23
МТС '12	\$ 400 000	8,00	28.01.2012	28.01.2007	105,72	0,01	6,66	7,57	40,8 / 224,6	4,08
НИКОйл '07	\$ 150 000	9,00	19.03.2007	19.03.2007	100,48	-0,12	7,03	8,96	172,1 / 203,3	0,26
НКНХ '15	\$ 200 000	8,50	22.12.2015	22.12.2006	101,40	0,15	8,28	8,38	244,3 / 379,2	6,00
НОМОС '07	\$ 125 000	9,13	13.02.2007	13.02.2007	100,41	-0,05	6,44	9,09	113,4 / 144,7	0,17
Норникель '09	\$ 500 000	7,13	30.09.2009	30.03.2007	103,43	0,03	5,77	6,89	-57,2 / 127,9	2,48
Петрокоммерц '07	\$ 120 000	9,00	09.02.2007	09.02.2007	100,37	0,00	6,41	8,97	110,0 / 141,2	0,15
Промстройбанк '08	\$ 300 000	6,88	29.07.2008	29.01.2007	101,74	-0,03	5,74	6,76	-8,9 / 123,9	1,49
Промстройбанк '15	\$ 400 000	6,20	29.09.2015	29.03.2007	100,81	-0,01	5,96	6,15	-46,4 / 96,4	3,31
РБР '08	\$ 170 000	6,50	11.08.2008	11.02.2007	101,21	0,01	5,72	6,42	-12,7 / 122,1	1,53
Ренессанс '09	\$ 250 000	8,75	17.11.2009	17.05.2007	100,64	0,18	8,50	8,69	197,0 / 400,0	2,52
Росбанк '09	\$ 300 000	9,75	24.09.2009	24.12.2006	104,38	0,03	7,98	9,34	145,1 / 327,1	1,66
Россельхозбанк '10	\$ 350 000	6,88	29.11.2010	29.05.2007	103,45	0,18	5,89	6,65	-64,1 / 138,9	3,43
РусСтандарт '07	\$ 300 000	8,75	14.04.2007	14.04.2007	100,24	0,00	7,90	8,73	248,3 / 348,1	0,33
РусСтандарт '08	\$ 300 000	8,13	21.04.2008	21.04.2007	100,34	0,06	7,85	8,10	214,8 / 306,0	1,25
РусСтандарт '15	\$ 200 000	8,88	16.12.2015	16.12.2006	98,59	-0,11	9,79	9,00	333,4 / 530,2	3,16
Сбербанк '13	\$ 500 000	6,48	15.05.2013	15.05.2007	103,91	0,09	5,74	6,24	-26,5 / 132,9	5,20
Сбербанк '15	\$ 1 000 000	6,23	11.02.2015	11.02.2007	102,00	-0,02	5,53	6,11	-100,8 / 104,2	2,79
Северсталь '09	\$ 325 000	8,63	24.02.2009	24.02.2007	104,16	0,11	6,56	8,28	49,4 / 195,5	1,94
Северсталь '14	\$ 375 000	9,25	19.04.2014	19.04.2007	109,38	-0,02	7,56	8,46	157,6 / 307,5	5,32
Сибкадаембанк '08	\$ 175 000	9,75	19.05.2008	19.05.2007	102,50	-0,01	7,86	9,51	213,0 / 309,2	1,31
Сибкадаембанк '09	\$ 350 933	9,00	12.05.2009	12.05.2007	100,83	0,02	8,61	8,93	208,1 / 411,1	2,12
Сибкадаембанк '11-1	\$ 130 000	12,00	30.12.2011	30.12.2006	107,17	-0,06	10,15	11,20	362,1 / 573,3	3,60
Сибкадаембанк '11-2	\$ 300 000	8,30	16.11.2011	16.11.2007	101,54	0,00	7,91	8,17	138,0 / 349,2	3,91
Сибнефть '07	\$ 400 000	11,50	13.02.2007	13.02.2007	100,97	-0,08	5,40	11,39	9,9 / 41,1	0,17
Сибнефть '09	\$ 500 000	10,75	15.01.2009	15.01.2007	110,18	-0,02	5,52	9,76	21,4 / 52,7	1,81
Синек '15	\$ 250 000	7,70	03.08.2015	03.02.2007	103,07	0,08	7,21	7,47	140,5 / 272,9	6,11
Система '08	\$ 350 000	10,25	14.04.2008	14.04.2007	105,02	-0,02	6,26	9,76	95,9 / 176,9	1,23
Система '11	\$ 350 000	8,88	28.01.2011	28.01.2007	105,62	0,14	7,27	8,40	85,4 / 282,1	3,33
ТМК '09	\$ 300 000	8,50	29.03.2009	29.03.2007	103,33	0,07	7,16	8,23	84,1 / 265,9	2,42
ТНК '07	\$ 700 000	11,00	06.11.2007	06.05.2007</						

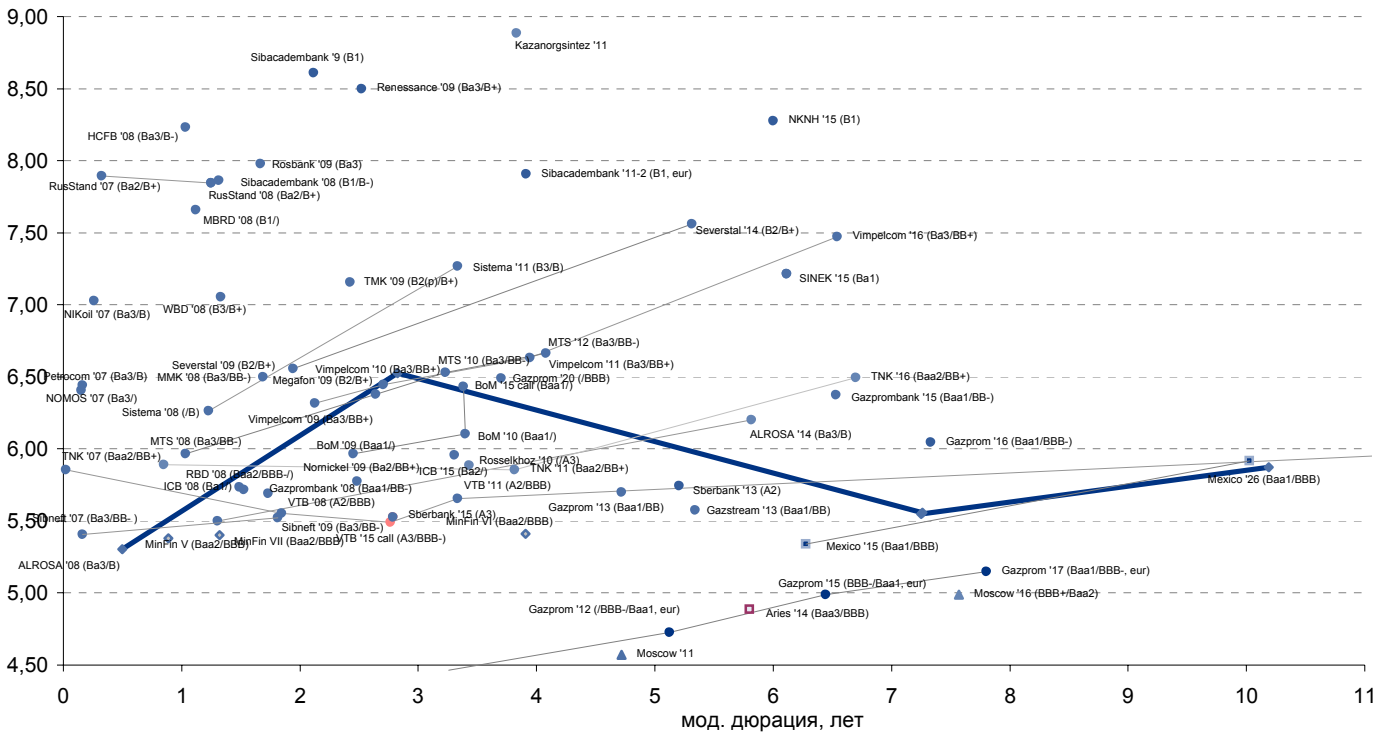


Рынок корпоративных облигаций

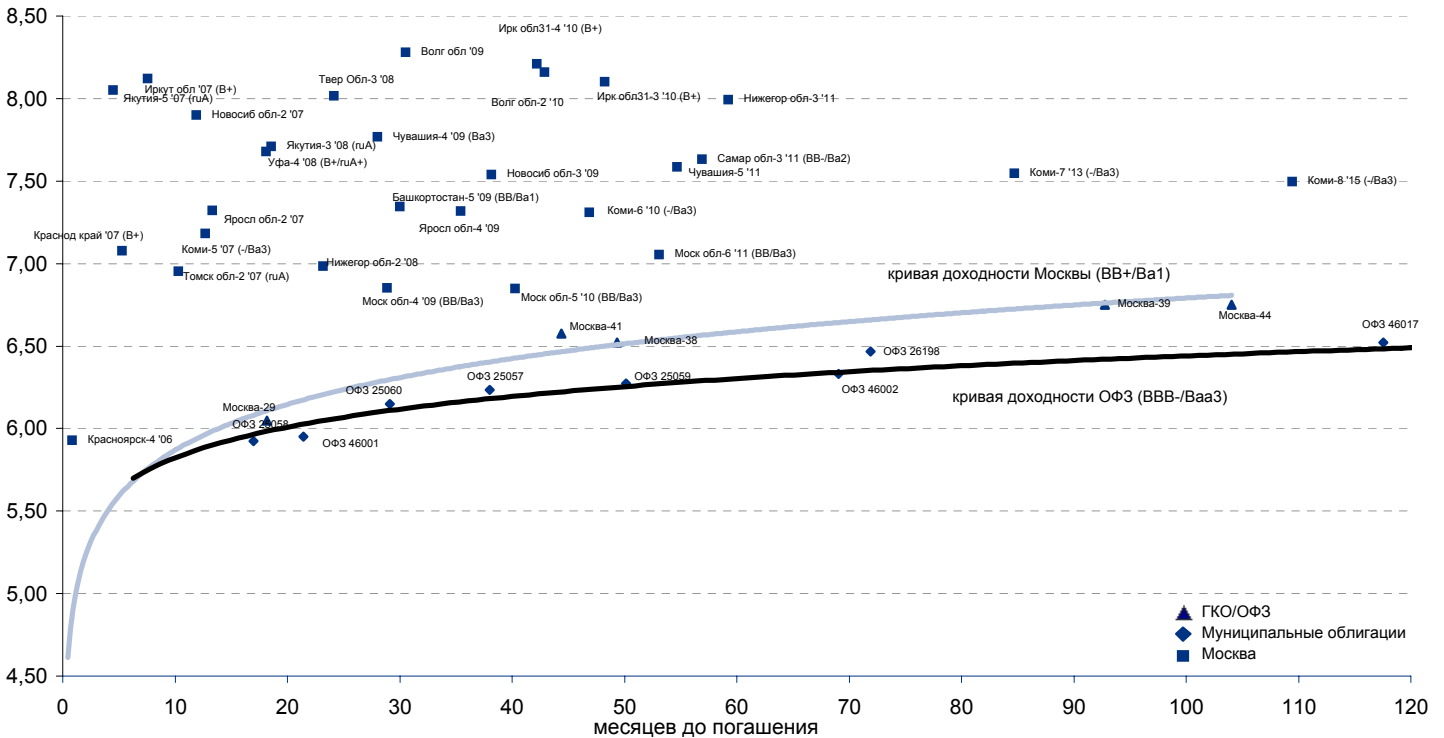




Рынок внешних долгов (по дюрации обязательств)



Рублевые муниципальные облигации



Планируемые размещения

Дата	Выпуск	Организаторы	Объем размещ	Параметры	Оферта
12 дек 06	Алькор и Ко (ЛЭтуаль), 1	МДМ-Банк	1 500	3 года	1 год
12 дек 06	ОЗНА-Финанс, 1	ГК Регион	500	3 года	1 год
14 дек 06	Белый фрегат, 1	ФК УРАЛСИБ	1 000	3 года	
14 дек 06	Северо-Западный Телеком, 4	ИНГ, Связь Банк	2 000	2 года	5 лет
19 дек 06	Ютэйр-Финанс, 3	ВТБ, Номос-Банк, ГК Регион	2 000	4 года	2 года
Итого:			7 000		



Бизнес-направление по операциям с долговыми

Исполнительный директор, руководитель направления

Александр Пугач, apugach@uralsib.ru

Управление продаж

Сергей Шемардов, начальник управления, she_sa@uralsib.ru

Елена Довгань, клиентский менеджер, dov_en@uralsib.ru

Анна Карпова, клиентский менеджер, kar_am@uralsib.ru

Дмитрий Кузнецов, клиентский менеджер, KuznetsovDE@uralsib.ru

Управление торговли

Андрей Борисов, ст. трейдер, bor_av@uralsib.ru

Чалов Вячеслав, трейдер, chalovVG@uralsib.ru

Аналитика

Дудкин Дмитрий, начальник управления, DudkinDI@uralsib.ru

Кити Панцхава, аналитик, PantskhavaKS@uralsib.ru

Надежда Мырскова, аналитик, mur_nv@uralsib.ru

Бизнес-блок по рынкам долгового капитала

Гузель Тимошкина, начальник отдела, tim_gg@uralsib.ru

Виктор Орехов, ст. аналитик, ore_vv@uralsib.ru

Аналитическое управление

Руководители управления

Константин Чернышев, che_kb@uralsib.ru

Стратегия

Наталья Майорова, аналитик, mai_ng@uralsib.ru

Нефть и газ / Энергетика

Каюс Рапану, ст. аналитик, rap_ca@uralsib.ru

Алексей Кормщиков, аналитик, kog_an@uralsib.ru

Матвей Тайц, аналитик, tai_ma@uralsib.ru

Металлургия/Машиностроение

Кирилл Чуйко, аналитик, chu_ks@uralsib.ru

Дмитрий Смолин, аналитик, smolindv@uralsib.ru

Банки

Владимир Тихомиров, ст. экономист, tih_vl@uralsib.ru

Телекоммуникации

Константин Чернышев, руководитель управления,

che_kb@uralsib.ru

Константин Белов, аналитик, belovka@uralsib.ru

Потребительский сектор

Андрей Никитин, аналитик, Nikitin_AI@uralsib.ru

Экономика России

Владимир Тихомиров, ст. экономист, tih_vi@uralsib.ru

Редактирование/Полиграфия/Перевод

Марк Брэдфорд, ст. редактор (англ. яз.),
bra_ms@uralsib.ru

Юлия Прокопенко, ст. редактор,
pro_ja@uralsib.ru

Андрей Пятигорский, ст. редактор,
pya_ae@uralsib.ru

Юлия Крючкова, переводчик/редактор, kru_jo@uralsib.ru

Ольга Симкина, переводчик/редактор, sim_oa@uralsib.ru

Интернет / Базы данных

Андрей Богданович, специалист, BogdanovicAS@uralsib.ru

Настоящий бюллетень предназначен исключительно для информационных целей. Ни при каких обстоятельствах этот бюллетень не должен использоваться или рассматриваться как оферта или предложение делать оферты. Несмотря на то, что данный материал был подготовлен с максимальной тщательностью, УРАЛСИБ не дает никаких прямых или косвенных заверений или гарантий в отношении достоверности и полноты включенной в бюллетень информации. Ни УРАЛСИБ, ни агенты компании или аффилированные лица не несут никакой ответственности за любые прямые или косвенные убытки от использования настоящего бюллетеня или содержащейся в нем информации.

Все права на бюллетень принадлежат ООО «УРАЛСИБ Кэпитал», и содержащаяся в нем информация не может воспроизводиться или распространяться без предварительного письменного разрешения. © УРАЛСИБ 2006